

Potenza massima suggerita
Maximum suggested horsepower
Puissance maximum sugg r e
Empfohlene maximale Leistung

► **50 HP - 36 KW**

	Larghezza totale Total width Largeur hors tout Gesamtbreite
	Larghezza di lavoro Working width Largeur de travail Arbeitsbreite
	Spostamento Side-shift D�port Seitenverschiebung
	Potenza minima suggerita Min. suggested horsepower Puissance minimum sugg�r�e Empfohlene Mindestleistung
	Peso della macchina Weight Poids Gewicht
	Numero di mazze Hammer no. Nombre de masses Anzahl der Schlegel

SIRIO/F						
	cm	cm	cm - cm	HP / KW	Kg	Nr.
105	117	105	52 - 53	30/22	225	8
120	132	120	60 - 60 45 - 75	30/22	260	10
135	147	135	68 - 67 53 - 82	35/26	295	12
150	162	150	75 - 75 58 - 92	35/26	330	12
165	177	165	82 - 83 63 - 102	40/29	365	14
180	192	180	90 - 90 68 - 112	40/29	400	16



www.celli.it

SIRIO/F

Jens Lubeck
Agro ApS

Østergade 65
9560 Hadsund

Telefon 70 70 76 39

info@jenslubeck.dk

**TRINCIATRICE FISSA
FIXED MULCHER
ROTOBROYEUR FIXE**



**Adatta per erba e sarmenti (Ø 2-3 cm)
Suitable for grass and small pruning (Ø 2-3 cm)
Adapte pour l'herbe et sarments (Ø 2÷3 cm)
Geeignet für Gras und Schnittreste (2÷3 cm Durchmesser)**

TRINCIATRICE FISSA

Adatta per erba e sarmenti Ø 2-3 cm

SPECIFICHE TECNICHE

- potenza massima: 50 HP (36 KW)
- presa di forza: 540 giri/min
1V: 2454 giri/min - velocità periferica 43 m/s
- trasmissione a 3 cinghie
- controcoltelli fissi

FIXED MULCHER

Suitable for grass and small pruning (Ø 2÷3 cm)

TECHNICAL SPECIFICATIONS

- maximum horse power: 50 HP (36 KW)
- rotor speed: 2454 rpm (for 540 rpm PTO) tip speed 43 m/s

ROTOBROYEUR FIXE

Adapte pour l'herbe et sarments (Ø 2÷3 cm)

SPECIFICATIONS TECHNIQUES

- puissance maximum: 50 CV (36 KW)
- prise de force: 540 t/mm
vitesse du rotor: 2454 t/mm

STARRES MULCHGERAET

Geeignet für Gras und Schnittreste (2÷3 cm Durchmesser)

TECHNISCHE EIGENSCHAFTEN

- max. zul. Schlepperleistung: 50 PS (36 KW)
- Zapfwelle: 540 U/min 1-Stufe: 2454 U/min
Umfangsgeschwindigkeit 43 m/s
- Antrieb mit 3 Riemen
- Starre Gegenschneide
- Nachlaufwalze (Ø 133 mm) zur Schnittrückführung
- Freilaufgetriebe
- 3-Punkt Anhängung, 2 Arbeitspositionen in Höhe verschiebbar um 6 cm



- rullo posteriore (Ø 133 mm) per regolazione taglio
- scatola con dispositivo di ruota libera
- castello 3° punto con 2 posizioni di attacco, spostabile in altezza di 6 cm
- rotore (Ø tubo 108) con mazze dentate (Ø 336 mm)
- protezioni laterali
- cardano senza organo di sicurezza

ACCESSORI A RICHIESTA

- Coltelli a squadro
- Mazze lisce
- Spuntone posteriore + copiglia
Numero spuntone mod.
105=7; 120=8; 135=9;
150=10; 165=11; 180=12
- Kit slitte laterali

- side transmission with 3 belts
- fixed counter-blades
- rear roller (Ø 133 mm) for cutting height adjustment
- gearbox with freewheel safety device
- 3 point hitch (2 working positions) adjustable in height for 6 cm
- rotor (pipe Ø 108 mm) with toothed hammers (drawing 7) (total Ø 336 mm)
- side protections
- drive shaft without safety device

OPTIONAL ACCESSORIES

- L shaped blades
- Flat hammer
- Rear collection spike
No. of spikes required:
model 105=7; 120=8; 135=9;
150=10; 165=11; 180=12
- Side skids

vitesse

- périphérique 43 m/s
- transmission à 3 courroies
- contre couteaux fixes
- rouleau arrière (Ø 133 mm) pour réglage de hauteur de coupe
- boîtier avec sécurité roue libre
- attelage 3em point deux positions de travail avec déport en hauteur de 6 cm
- rotor (Ø tube 108 mm) avec masses dentées (Ø total 336 mm)
- protections latéraux
- cardan sans sécurité

SUR DEMANDE

- Couteaux équerres
- Masses lisses
- Pointes arrières complètes (râteau)
- Nombre de pointes modèle
105=7; 120=8; 135=9;
150=10; 165=11; 180=12
- Kit patins latéraux

- Rotor (Ø Rohr 108 mm) mit Keilschlegel (Total Ø 336 mm)
- Seitlicher Schutz
- Gelenkwelle ohne Überlastsicherung
- **SONDERAUSSTATTUNG**
- Winkelmesser
- Glattschlegel
- Hintere Rechenstacheln komplett Nr. Stacheln
Mod. 105=7; 120=8; 135=9;
150=10; 165=11; 180=12
- Seitliche Schleifkufen

Mazza dentata (di serie)
Toothed hammers (standard)
Masses dentées (de série)
Keilschlegel (standard)















Mazza liscia (optional)
Flat hammer (optional)
Masse lisse (optional)
Glattschlegel (optional)



Coltelli a squadro (optional)
L shaped blades (optional)
Couteaux équerres (optional)
Winkelmesser (optional)

Potenza massima suggerita
Maximum suggested horsepower
Puissance maximum sugg r e
Empfohlene maximale Leistung

► **50 HP - 36 KW**

	SIRIO/S						
		cm	cm	cm - cm	HP / KW	Kg	Nr.
 Larghezza totale Total width Largeur hors tout Gesamtbreite							
 Larghezza di lavoro Working width Largeur de travail Arbeitsbreite							
 Spostamento Side-shift D�port Seitenverschiebung							
 Potenza minima suggerita Min. suggested horsepower Puissance minimum sugg�r�e Empfohlene Mindestleistung							
 Peso della macchina Weight Poids Gewicht							
 Numero di mazze Hammer no. Nombre de masses Anzahl der Schlegel							
	135	151	135	74 - 61 35 - 100	35/26	310	12
	150	166	150	74 - 76 35 - 115	35/26	345	12
	165	181	165	88 - 77 35 - 130	40/29	380	14
	180	196	180	88 - 92 35 - 145	40/29	415	16



www.celli.it

SIRIO/S


Agro ApS

 stergade 65
9560 Hadsund

Telefon 70 70 76 39

info@jenslubeck.dk

TRINCIATRICE SPOSTABILE
SIDE SHIFT MULCHER
ROTOBROYEUR DEPORTABLE
VERSCHIEBBARES MULCHGER T



N.B.: Le slitte sono fornite a richiesta
NOTE: Side skids are supplied on request
N.B.: Les patins sont fournis sur demande
BITTE BEACHTEN: R der und Kufen auf Anfrage

Adatta per erba e sarmenti (  2-3 cm)
Suitable for grass and small pruning (  2-3 cm)
Adapte pour l'herbe et sarments (  2÷3 cm)
Geeignet f r Gras und Schnittr ste (2÷3 cm Durchmesser)

TRINCIATRICE SPOSTABILE

Adatta per erba e sarmenti Ø 2-3 cm

SPECIFICHE TECNICHE

- Potenza massima: 50 HP (36 KW)
- Presa di forza: 540 giri/min 1V: 2454 giri/min
velocità periferica 43 m/s
- trasmissione a 3 cinghie
- spostamento laterale su asta cromata tramite vite
- controcoltelli fissi
- rullo posteriore (Ø 133 mm) per regolazione taglio

SIDE SHIFT MULCHER

Suitable for grass and small pruning (Ø 2-3 cm)

TECHNICAL SPECIFICATIONS

- Maximum horse power: 50 HP (36 KW)
- Rotor speed: 2454 rpm (for 540 rpm PTO) tip speed 43 m/s
- side transmission with 3 belts
- two working positions
- fixed counter-blades
- rear roller (Ø133 mm) for

ROTOBROYEUR DEPORTABLE

Adapte pour l'herbe et sarments (Ø 2÷3 cm)

SPECIFICATIONS TECHNIQUES


- puissance maximum: 50 CV (36 KW)
- prise de force: 540 t/mm - vitesse du rotor: 2454 t/mm, vitesse périphérique 43 m/s
- transmission à 3 courroies
- 2 positions de travail
- contre couteaux fixes
- rouleau arrière (Ø 133 mm) pour réglage de hauteur de coupe

VERSCHIEBBARES MULCHGERÄT

Geeignet für Gras und Schnittreste (2÷3 cm Durchmesser)

SPECIFICATIONS TECHNIQUES

- max. zul. Schlepperleistung: 50 PS (36 KW)
- Zapfwelle: 540 U/min 1-Stufe: 2454 U/min Umfangsgeschwindigkeit 43 m/s
- Antrieb mit 3 Riemen
- Seitenverschiebung über Spindel
- Starre Gegenschneide
- Nachlaufwalze (Ø 133 mm) zur Schnittregulierung
- Freilaufgetriebe
- 3-Punkt Anhängung, 2 Arbeitspositionen in Höhe verschiebbar um 6 cm
- Rotor (Ø Rohr 108 mm) mit Keilschlegeln (Ø 336 mm)



- scatola con dispositivo di ruota libera
- castello terzo punto con 2 posizioni di attacco, spostabile in altezza di 6 cm
- rotore (Ø tubo 108 mm) con mazze dentate (Ø 336 mm)
- protezioni laterali
- cardano senza organo di sicurezza

ACCESSORI A RICHIESTA

- Coltelli a squadra
- Mazze lisce
- Spuntone posteriore + copiglia Numero spuntoni mod.135=9; 150=10; 165=11; 180=12
- coperchio posteriore apribile per ispezione
- Kit spostamento laterale idraulico
- Kit slitte laterali

- cutting height adjustment
- gearbox with freewheel safety device
- 3 point hitch (2 working positions) adjustable in height for 6 cm
- rotor (pipe Ø108 mm) with toothed hammers (total Ø 336)
- side protections
- drive shaft without safety device

OPTIONAL ACCESSORIES

- L shaped blades
- Flat hammer
- Rear collection spike
- No. of spikes required: model 135=9; 150=10; 165=11; 180=12
- openable rear door for inspection
- Hydraulic side shift kit
- Side skids

- boitier avec sécurité roue libre
- attelage 3em point deux positions de travail avec déport en hauteur de 6 cm
- rotor (Ø tube 108 mm) avec masses dentées (Ø total 336 mm)
- protections latérales
- cardan sans sécurité

SUR DEMANDE

- Couteaux équerres
- Masses lisses
- Pointes arrières complètes (râteau) - Nombre de pointes modèle135=9; 150=10; 165=11; 180=12
- capot arrière ouvrable pour inspection
- Kit déport hydraulique
- Kit patins latéraux

- Seitlicher Schutz
- Gelenkwelle ohne Überlastsicherung

SONDERAUSSTATTUNG

- Winkelmesser
- Glattschlegel
- Hintere Rechenstacheln komplett Nr. Stacheln Mod.135=9; 150=10; 165=11; 180=12
- Hintere Rotorhaube zum Öffnen
- Hydraulische Seitenverschiebung
- Seitliche Schleifkufen

Mazza dentata (di serie)
Toothed hammers (standard)
Masses dentées (de série)
Keilschlegel (standard)



Mazza liscia (optional)
Flat hammer (optional)
Masse lisse (optional)
Glattschlegel (optional)



Coltelli a squadra (optional)
L shaped blades (optional)
Couteaux équerres (optional)
Winkelmesser (optional)